

“English 3”

Интерактивное учебное пособие

Внимание!












Интерактивное учебное пособие “English 3” разработано в программе Foxit и работает корректно только в этой программе.

До начала работы с учебным пособием установите на компьютер бесплатные версии программ [Foxit Reader](#) и [RealPlayer](#).

Для достижения наилучшего результата внимательно читайте инструкции к дополнительным упражнениям и выполняйте задания в той последовательности, в которой они представлены в учебном пособии.

Успехов в изучении английского языка!

**Условные обозначения,
принятые в интерактивной версии учебного пособия**

1		Инструкция.
2		Аудио к учебнику.
3		Дополнительное аудио.
4		В задании есть скрытое аудио, которое активируется по щелчку мыши на изображение или текст.
5		В задании нужно заполнить формы (вписать номер, поставить галочку, выбрать букву и т.д.)
6		Видео.
7		При нажатии на кнопку с изображением метёлки одним кликом очищаются заполненные формы в конкретном упражнении.
8		Под значком жёлтого ключа находятся ответы (ключи) к заданиям в виде текста или изображения, под значком зелёного ключа ответы даны в виде аудио.
9		Задание находится в интернете.
10		Значок ведёт на сайт с виртуальным игровым кубиком.
11		Вложение в основной файл. Открывается по щелчку мыши.

**Над созданием интерактивного формата учебного пособия “English 3”
работали:**

Идея и консультирование по работе в программе Foxit –

Глушакова Татьяна Петровна, учитель английского языка высшей категории, ГУО "Урицкая средняя школа", Гомельская обл.

Организация и методическое руководство – автор учебного пособия

Лапицкая Людмила Михайловна

Разработка интерактивных заданий учебного пособия

Глушакова Татьяна Петровна, учитель английского языка высшей категории, ГУО "Урицкая средняя школа", Гомельская обл.

Жеренкова Ольга Михайловна, учитель английского языка высшей категории, ГУО "Средняя школа №7" г. Гродно

Терешкова Елена Александровна, учитель английского языка высшей категории, ГУО "СШ №11 г. Орши"

Использованные источники:

1. <https://www.vecteezy.com/vector-art/138705-set-of-usic-vector-icons> - изображение наушников
2. <https://www.vecteezy.com/vector-art/106139-mouse-click-free-vector-pack-vol-2> - иконка клика мыши
3. <https://pixabay.com/illustrations/list-icon-symbol-paper-sign-flat-2389219/> - изображение списка для форм
4. https://iconbird.com/view/29192_iconki_video_movie - иконка видео
5. <https://pixabay.com/vectors/wipe-clean-besom-broom-brush-icon-97583/> - изображение метёлки
6. <https://www.vecteezy.com/vector-art/662119-key-icon-set> - изображение ключей
7. <https://ru.m.wikipedia.org/wiki/%D0%A4%D0%B0%D0%B9%D0%BB:Applications-internet.svg> – значок браузера
8. <https://pixabay.com/vectors/dice-games-play-1294902/> - изображение кубика